

## ОТЧЕТ О ФИНАНСОВЫХ РЕЗУЛЬТАТАХ ДЕЯТЕЛЬНОСТИ

на 01 января 2024 г.

Главный распорядитель, распорядитель, получатель бюджетных средств,  
главный администратор, администратор доходов бюджета,  
главный администратор, администратор источников

финансирования дефицита бюджета муниципальное учреждение "Управление городского хозяйства"

Наименование бюджета (публично-правового образования) Бюджет городского поселения Гаврилов-Ям

Периодичность: годовая

Единица измерения: руб.

КОДЫ	
Форма по ОКУД	0503121
Дата	01.01.2024
	ПБС
по ОКПО	96985526
ИНН	7616007670
Глава по БК	874
по ОКТМО	78612101000
по ОКЕИ	383

Наименование показателя	Код строки	Код по КОСГУ	Бюджетная деятельность	Средства во временном распоряжении	Итого
1	2	3	4	5	6
<b>Доходы (стр. 020 + стр. 030 + стр. 040 + стр. 050 + стр. 060 + стр. 070 + стр. 090 + стр. 100 + стр. 110)</b>	010	100	10 438,69		10 438,69
<i>Налоговые доходы</i>	020	110			
в том числе:					
<i>Доходы от собственности</i>	030	120			
в том числе:					
<i>Доходы от оказания платных услуг (работ), компенсаций затрат</i>	040	130			
в том числе:					
<i>Штрафы, пени, неустойки, возмещения ущерба</i>	050	140	10 438,69		10 438,69
в том числе:					
<i>Доходы от штрафных санкций за нарушение законодательства о закупках и нарушение условий контрактов (договоров)</i>	050	141	10 438,69		10 438,69
<i>Безвозмездные денежные поступления текущего характера</i>	060	150			
в том числе:					

Наименование показателя	Код строки	Код по КОСГУ	Бюджетная деятельность	Средства во временном распоряжении	Итого
1	2	3	4	5	6
<i>Безвозмездные денежные поступления капитального характера</i>	070	160			
в том числе:					
<i>Доходы от операций с активами</i>	090	170			
в том числе:					
<i>Прочие доходы</i>	100	180			
в том числе:					
<i>Безвозмездные неденежные поступления в сектор государственного управления</i>	110	190			
в том числе:					
<b>Расходы (стр. 160 + стр. 170 + стр. 190 + стр. 210 + стр. 230 + стр. 240 + стр. 250 + стр. 260 + стр. 270)</b>	150	200	48 943 880,89		48 943 880,89
<i>Оплата труда и начисления на выплаты по оплате труда</i>	160	210	8 363 696,75		8 363 696,75
в том числе:					
<i>Заработная плата</i>	160	211	6 439 103,90		6 439 103,90
<i>Начисления на выплаты по оплате труда</i>	160	213	1 924 592,85		1 924 592,85
<i>Оплата работ, услуг</i>	170	220	38 551 798,92		38 551 798,92
в том числе:					
<i>Услуги связи</i>	170	221	14 919,43		14 919,43
<i>Коммунальные услуги</i>	170	223	8 807 483,76		8 807 483,76
<i>Арендная плата за пользование имуществом (за исключением земельных участков и других обособленных природных объектов)</i>	170	224	200 220,00		200 220,00
<i>Работы, услуги по содержанию имущества</i>	170	225	27 019 123,22		27 019 123,22
<i>Прочие работы, услуги</i>	170	226	2 506 659,75		2 506 659,75
<i>Страхование</i>	170	227	3 392,76		3 392,76
<i>Обслуживание государственного (муниципального) долга</i>	190	230			
в том числе:					
<i>Безвозмездные перечисления текущего характера организациям</i>	210	240			
в том числе:					
<i>Безвозмездные перечисления бюджетам</i>	230	250			
в том числе:					
<i>Социальное обеспечение</i>	240	260	20 836,20		20 836,20
в том числе:					
<i>Социальные пособия и компенсации персоналу в денежной форме</i>	240	266	20 836,20		20 836,20


Наименование показателя	Код строки	Код по КОСГУ	Бюджетная деятельность	Средства во временном распоряжении	Итого
1	2	3	4	5	6
<i>Расходы по операциям с активами</i>	250	270	2 001 116,02		2 001 116,02
<i>в том числе:</i>					
<i>Амортизация</i>	250	271	754 198,21		754 198,21
<i>Расходование материальных запасов</i>	250	272	1 246 917,81		1 246 917,81
<i>Безвозмездные перечисления капитального характера организациям</i>	260	280			
<i>в том числе:</i>					
<i>Прочие расходы</i>	270	290	6 433,00		6 433,00
<i>в том числе:</i>					
<i>Налоги, пошлины и сборы</i>	270	291	6 433,00		6 433,00
<b>Чистый операционный результат (стр. 301 - стр. 302); (стр. 310 + стр. 410)</b>	300		-48 933 442,20		-48 933 442,20
<i>Операционный результат до налогообложения (стр.010 - стр.150)</i>	301		-48 933 442,20		-48 933 442,20
<i>Налог на прибыль</i>	302				
<b>Операции с нефинансовыми активами (стр. 320 + стр. 330 + стр. 350 + стр. 360 + стр. 370 + стр. 380 + стр. 390 + стр. 395 + стр. 400)</b>	310		-126 747,44		-126 747,44
<i>Чистое поступление основных средств</i>	320		-116 930,28		-116 930,28
<i>в том числе:</i>					
<i>увеличение стоимости основных средств</i>	321	310	5 053 633,01		5 053 633,01
<i>уменьшение стоимости основных средств</i>	322	41X	5 170 563,29		5 170 563,29
<i>Чистое поступление нематериальных активов</i>	330				
<i>в том числе:</i>					
<i>увеличение стоимости нематериальных активов</i>	331	320			
<i>уменьшение стоимости нематериальных активов</i>	332	42X			
<i>Чистое поступление произведенных активов</i>	350				
<i>в том числе:</i>					
<i>увеличение стоимости произведенных активов</i>	351	330			
<i>уменьшение стоимости произведенных активов</i>	352	43X			
<i>Чистое поступление материальных запасов</i>	360		3 093,73		3 093,73
<i>в том числе:</i>					
<i>увеличение стоимости материальных запасов</i>	361	340	1 250 011,54		1 250 011,54
<i>в том числе:</i>					

Наименование показателя	Код строки	Код по КОСГУ	Бюджетная деятельность	Средства во временном распоряжении	Итого
1	2	3	4	5	6
уменьшение стоимости материальных запасов	362	440	1 246 917,81	0,00	1 246 917,81
в том числе:					
<i>Чистое поступление прав пользования</i>	370		0,00	0,00	0,00
в том числе:					
увеличение стоимости прав пользования	371	35X	200 220,00	0,00	200 220,00
уменьшение стоимости прав пользования	372	45X	200 220,00	0,00	200 220,00
<i>Чистое поступление биологических активов</i>	380				
в том числе:					
увеличение стоимости биологических активов	381	360			
уменьшение стоимости биологических активов	382	46X			
<i>Чистое изменение затрат на изготовление готовой продукции, выполнение работ, услуг</i>	390				
в том числе:					
увеличение затрат	391	x			
уменьшение затрат	392	x			
<i>Чистое изменение затрат на биотрансформацию</i>	395				
в том числе:					
увеличение затрат	396	x			
уменьшение затрат	397	x			
<i>Расходы будущих периодов</i>	400	x	-12 910,89	0,00	-12 910,89
<b>Операции с финансовыми активами и обязательствами (стр. 420 - стр. 510)</b>	410		-48 806 694,76	0,00	-48 806 694,76
<b>Операции с финансовыми активами (стр. 430 + стр. 440 + стр. 450 + стр. 460 + стр. 470 + стр. 480)</b>	420		-53 196 421,36	62 380,15	-53 134 041,21
<i>Чистое поступление денежных средств и их эквивалентов</i>	430		-53 197 576,15	62 380,15	-53 135 196,00
в том числе:					
поступление денежных средств и их эквивалентов	431	510	0,00	174 107,43	174 107,43
выбытие денежных средств и их эквивалентов	432	610	53 197 576,15	111 727,28	53 309 303,43
<i>Чистое поступление ценных бумаг, кроме акций</i>	440				
в том числе:					
увеличение стоимости ценных бумаг, кроме акций и иных финансовых инструментов	441	520			
уменьшение стоимости ценных бумаг, кроме акций и иных финансовых инструментов	442	620			
<i>Чистое поступление акций и иных финансовых инструментов</i>	450				
в том числе:					
увеличение стоимости акций и иных финансовых инструментов	451	530			
уменьшение стоимости акций и иных финансовых инструментов	452	630			

Наименование показателя	Код строки	Код по КОСГУ	Бюджетная деятельность	Средства во временном распоряжении	Итого
1	2	3	4	5	6
<i>Чистое предоставление заимствований</i>	460				
в том числе:					
увеличение задолженности по предоставленным заимствованиям	461	540			
уменьшение задолженности по предоставленным заимствованиям	462	640			
<i>Чистое поступление иных финансовых активов</i>	470				
в том числе:					
увеличение стоимости иных финансовых активов	471	550			
уменьшение стоимости иных финансовых активов	472	650			
<i>Чистое увеличение прочей дебиторской задолженности</i>	480		1 154,79	0,00	1 154,79
в том числе:					
увеличение прочей дебиторской задолженности	481	560	5 864 897,73	0,00	5 864 897,73
уменьшение прочей дебиторской задолженности	482	660	5 863 742,94	0,00	5 863 742,94
<b>Операции с обязательствами (стр. 520 + стр. 530 + стр. 540 + стр. 550 + стр.560)</b>	510		-4 389 726,60	62 380,15	-4 327 346,45
<i>Чистое увеличение задолженности по внутренним привлеченным заимствованиям</i>	520				
в том числе:					
увеличение задолженности по внутренним привлеченным заимствованиям	521	710			
уменьшение задолженности по внутренним привлеченным заимствованиям	522	810			
<i>Чистое увеличение задолженности по внешним привлеченным заимствованиям</i>	530				
в том числе:					
увеличение задолженности по внешним привлеченным заимствованиям	531	720			
уменьшение задолженности по внешним привлеченным заимствованиям	532	820			
<i>Чистое увеличение прочей кредиторской задолженности</i>	540		-4 488 656,24	62 380,15	-4 426 276,09
в том числе:					
увеличение прочей кредиторской задолженности	541	730	57 241 699,26	174 107,43	57 415 806,69
уменьшение прочей кредиторской задолженности	542	830	61 730 355,50	111 727,28	61 842 082,78


Наименование показателя	Код строки	Код по КОСГУ	Бюджетная деятельность	Средства во временном распоряжении	Итого
1	2	3	4	5	6
Доходы будущих периодов	550	x			
Резервы предстоящих расходов	560	x	98 929,64	0,00	98 929,64

Начальник

  
(подпись)

А.В. Тихомиров  
(расшифровка подписи)


Главный бухгалтер

  
(подпись)

Н.В. Шаронова  
(расшифровка подписи)

Главный бухгалтер

Главный бухгалтер  
(должность)

  
(подпись)

Н.В. Шаронова  
(расшифровка подписи)

(телефон, e-mail)

" 19 " января 2024 г.